

► Cible de l'enquête :

61 assistants maternels en activité

► Taux de retour : 54 %

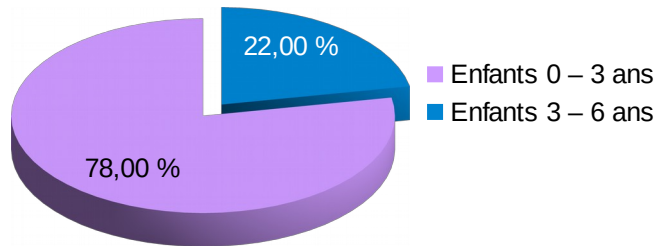
Taux de réponse effectif : 41 %

Soit 25 questionnaires exploitables

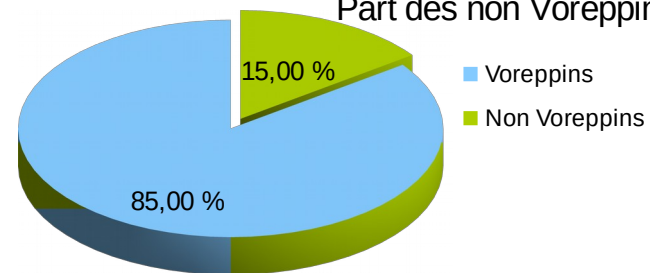
Sylvie MARAIN – Enquête Assistants maternels – Mai 2016

► Accueils réalisés :

Repartition des enfants accueillis par âge



Part des non Voreppins

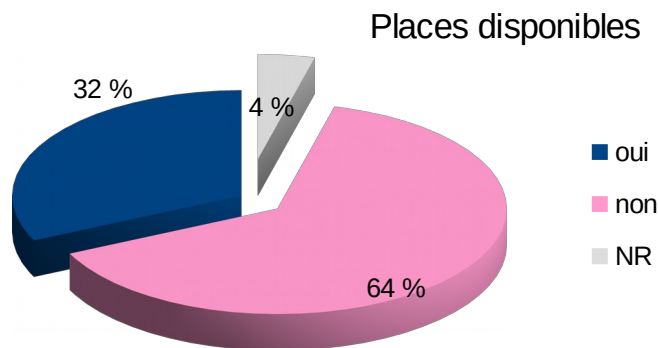


Sylvie MARAIN – Enquête Assistants maternels – Mai 2016

► Disponibilités :

Seulement 64 % des assistantes maternelles ayant répondu ont leur nombre d'enfants accueillis au complet .

32 % des assistantes maternelles ayant répondu, disent avoir des disponibilités



Cela représente **13 places disponibles dont 11 pour enfants de moins de 3 ans et 2 périscolaires**

Sylvie MARAIN – Enquête Assistants maternels – Mai 2016

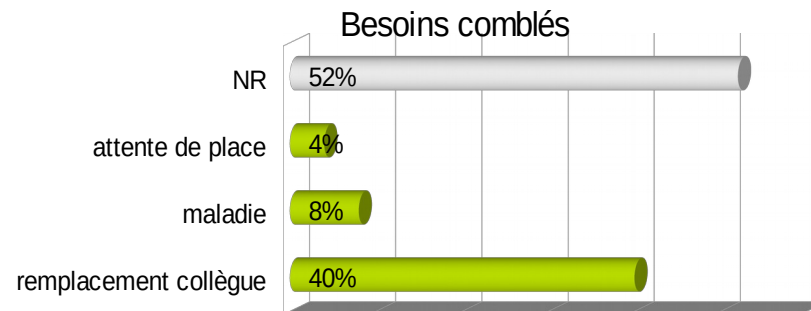
► Accueil atypique ou flexible :

52 % des assistants maternels ayant répondu y sont ouverts (majoritairement en semaine mais aussi le week-end)

Sylvie MARAIN – Enquête Assistants maternels – Mai 2016

► Accueils d'urgence :

48 % des assistants maternels ayant répondu disent en réaliser



Sylvie MARAIN – Enquête Assistants maternels – Mai 2016

► Répartition des accueils:

	Accueil 0 – 3 ans	
	nbre places agréées TC	nbre places occupées TC
Debelle	77	68
Achard	24	16
Stendhal	29	25
Stravinski	31	15
	161	124

	Accueil périscolaire	
	nbre places agréées TP	nbre places occupées TP
Debelle	24	30
Achard	18	13
Stendhal	6	7
Stravinski	6	12
	54	62

- Pour tous les secteurs scolaires, le nombre de places occupées en accueil 0 – 3 ans est inférieur à l'offre initiale.

Conséquence : bascule de places 0 – 3 ans sur de l'accueil périscolaire sur les secteurs Debelle et Stravinski (*ré-équilibre les accueils pour certains assistants maternels, et contribue à désaturer l'accueil périscolaire*).

- Le nombre de places occupées en accueil périscolaire est ainsi supérieur au nombre de places initialement agréées sur ces 2 secteurs.

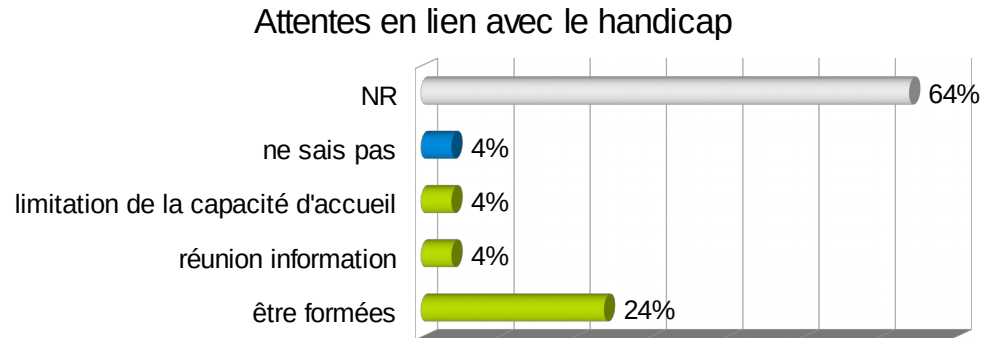
Seul le secteur Achard n'est pas saturé en ce qui concerne le périscolaire.

- **Le secteur Debelle concentre 55 % de l'accueil 0 – 3 ans et 48 % de l'accueil périscolaire.**

	Accueil réel (places occupées 0 – 3 ans)	Accueil réel (places occupées périscolaire)
Debelle	55 %	48 %
Achard	13 %	21 %
Stendhal	20 %	11 %
Stravinski	12 %	19 %

EPE - Enquête assistants maternels 7/7

► Attentes en lien avec l'accueil d'enfants en situation de handicap :



► Fonctionnement en réseau :

